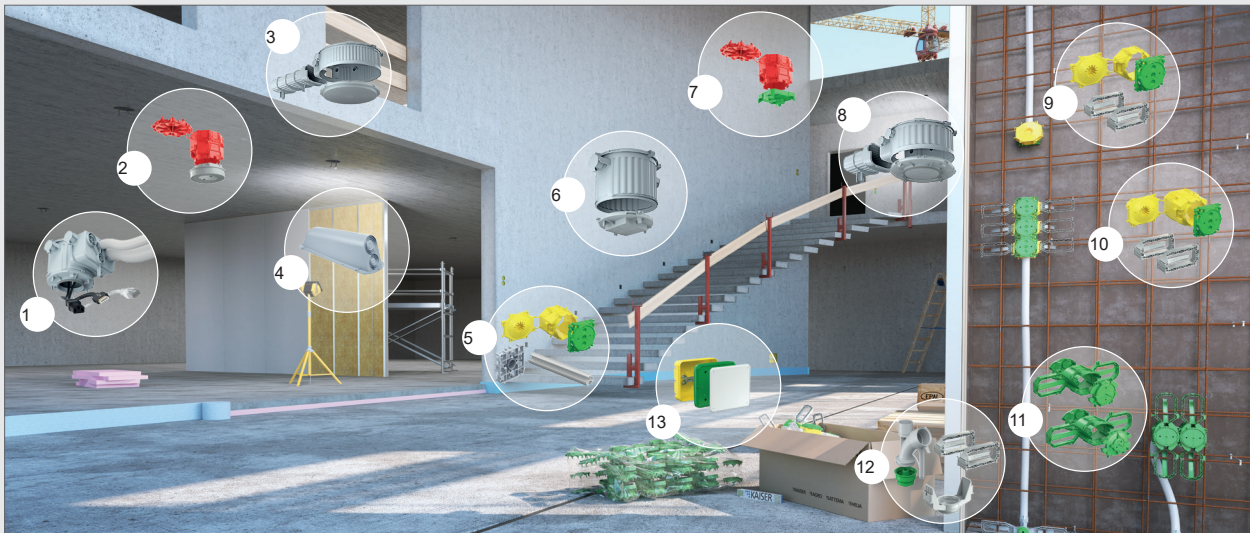


Betonbau-Installation

Installationsdosen und Gehäuse für den Einbau in Betonbauteile

Installation in Ortbeton


Das KAISER Betonbau-System. Für alle Betonierverfahren und Bauweisen. Es bietet ein umfangreiches Programm mit zahlreichen Wand- und Deckendosen sowie praktische Lösungen für Wand-Decken-Übergänge.




Mehr zum Lösungsbereich Ortbeton entdecken. QR-Code scannen oder unter: www.kaiser-elektro.org/de94

- | | | |
|--|--|--|
| 1. HaloX® 100 Multirohreinführung | 6. HaloX® 100 für Ortbeton, HaloX® 100 Frontteil, quadratisch | 10. B¹ Geräte-Verbindungsdose |
| 2. B¹ Universal-Deckenauslass | 7. B¹ Decken-Verbindungsdose | 11. Prefix® Betonbaudose |
| 3. HaloX® 250 mit Tunnel 325 für Ortbeton, HaloX® 250 Universelles Frontteil | 8. HaloX® 180 mit Tunnel 190 für Ortbeton, HaloX® 180 Sichtbeton Frontteil | 12. Wand- und Deckenkrümmer 30°, B¹ Prefix®-Systemflügelset, B¹ Prefix®-Wandauslassadapter Ø 25 mm |
| 4. Schalungsschoner | 9. B¹ Geräte-Verbindungsdose, B¹ Prefix®-Systemflügelset | 13. Potentialausgleich-Kasten 16² |


Das **KAISER Farb-System** Verschiedene Farben der einzelnen Komponenten erleichtern die richtige Montage.




Grün: Frontteile zur Befestigung an der Schalung



Gelb: Dosen- und Kasten-Rückteile für den Wandeinbau



Rot: Dosen-Rückteile für den Deckeneinbau




Grau: Zwischenteile und Befestigungszubehör


Universelle Frontteile Für die HaloX Einbaugehäuse sind spezielle Frontteile erhältlich.



Runde Frontteile mit und ohne Elastomerdichtung



Quadratische Frontteile mit und ohne Elastomerdichtung




Styroporformteile für individuelle Zuschnitte in beliebiger Form und Größe (mit und ohne Elastomerdichtung)



Universelle Frontteile für variable Einbaudurchmesser oder bei noch nicht definierten Einbaudurchmessern


Bitte sprechen Sie uns an! Wir informieren Sie über die Möglichkeiten.

Basissortiment für den Ortbetonbau



B1 Geräte-Verbindungsdozen

- Für alle Arten von Unterputz-Einsätzen wie Schalter, Steck- oder Verbindungsdozen
- Für alle Schalungsarten geeignet
- Rohreinführungen zur schnellen Verarbeitung auf der Baustelle
- Mehrfachkombination durch nachträglich ausbrechbaren Trennsteg




B1 Decken-Verbindungsdozen

- Garantieren stabile und passgenaue Installationsöffnungen mit hohem Montagekomfort
- Innovative Rohreinführungen ermöglichen das einfache Einlegen der Rohre in mehrere, in einer Flucht angeordneten Deckendozen




B1 Prefix Systemflügel

- Für eine einfache und schnelle Befestigung an der Bewehrung und einer optimalen Montage zur Gegenschalungsseite
- Können an alle B1 Wandanwendungen angebracht werden
- Verwendbar für Betonüberdeckungen von 20-60 mm



HaloX Einbaugehäuse

- Für Lichtinstallationen und Lautsprecher in Ortbetondecken und Wänden
- In verschiedenen Durchmessern, optional mit Trafotunnel



Kunststoff High Speed Rohr

- Mittleres Kunststoff-Wellrohr aus PVC, mit hochleitfähiger Innenschicht, Kunststoffmantel, nicht flammenausbreitend
- Für die Beton- und Hohlwandinstallation sowie bei tiefen Temperaturen im Erdreich
- Mindestdruckfestigkeit: 750N/5cm

Bezeichnung	VPE	UVP	Art.-Nr.
B1 Geräte-Verbindungsdose Kaiser 1265-01	20 St.	100 St.	971500
B1 Electronic-Dose Kaiser 1268-01	5 St.	50 St.	971501
B1 Decken-Verbindungsdose für DIN/EN Rohr 20/25 Kaiser 1265-11	20 St.	100 St.	971502
B1 Prefix Systemflügelset Kaiser 1211-00	1 St.	175 St.	971503
Wand und Deckenkrümmer für DIN EN Rohr 25 Kaiser 1202-34	25 St.	75 St.	971325
Wandauslassadapter 25 mm Kaiser 1211-25	25 St.	100 St.	971504
Kunststoff High Speed Rohr 25 mm, FFKuS-EM-F 25	Rolle á 50 m		971025
Kunststoff High Speed Rohr 32 mm, FFKuS-EM-F 32	Rolle á 50 m		971032

HaloX Bauteile, weitere Dosen und Zubehör aus dem Kaiser-Sortiment sowie High Speed Rohre in anderen als den aufgeführten Durchmessern sind ebenfalls lieferbar. Bitte sprechen Sie uns an!